


Bilaga 2: Korstabulering fråga 20 och fråga 21 redovisat per problem

20. Vilket av följande har du problem med?

Antal deltagare: 34

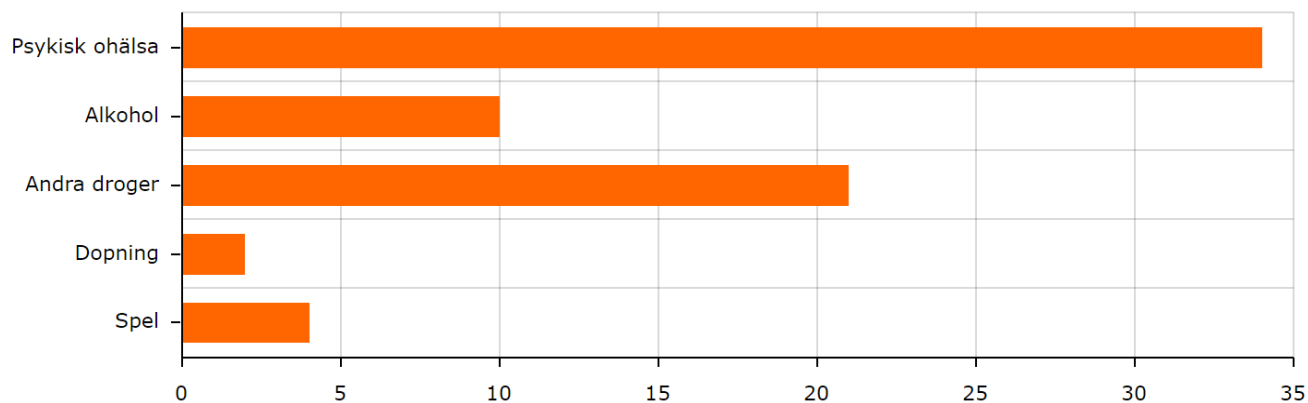
34 (100.0%): Psykisk ohälsa 

10 (29.4%): Alkohol

21 (61.8%): Andra droger

2 (5.9%): Dopning

4 (11.8%): Spel



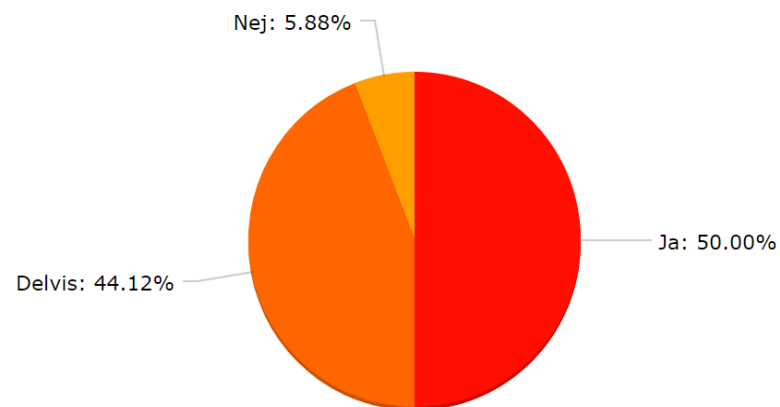
21. Har du fått hjälp med dina problem?

Antal deltagare: 34

17 (50.0%): Ja

15 (44.1%): Delvis

2 (5.9%): Nej



(X i graf 20 visar den grupp vi tittat på, i graf 20 ser man vilka övriga problem den aktuella gruppen angett. I graf 21 ser man hur gruppen svarat på frågan om de fått hjälp.)

Bilaga 2: Korstabulering fråga 20 och fråga 21 redovisat per problem

20. Vilket av följande har du problem med?

Antal deltagare: 13

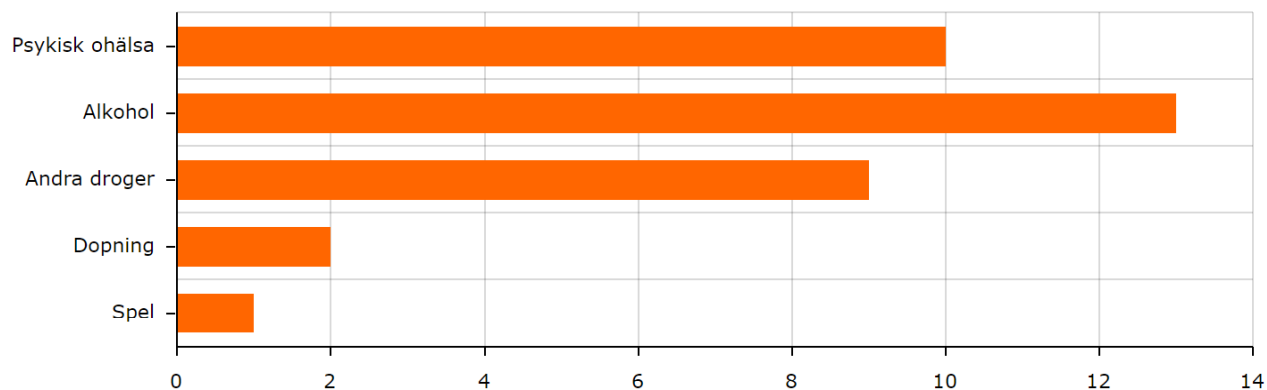
10 (76.9%): Psykisk ohälsa

13 (100.0%): Alkohol ✘

9 (69.2%): Andra droger

2 (15.4%): Dopning

1 (7.7%): Spel



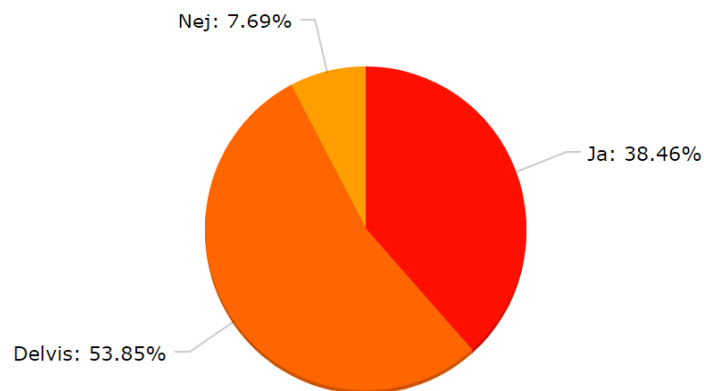
21. Har du fått hjälp med dina problem?

Antal deltagare: 13

5 (38.5%): Ja

7 (53.8%): Delvis

1 (7.7%): Nej



(X i graf 20 visar den grupp vi tittat på, i graf 20 ser man vilka övriga problem den aktuella gruppen angett. I graf 21 ser man hur gruppen svarat på frågan om de fått hjälp.)


Bilaga 2: Korstabulering fråga 20 och fråga 21 redovisat per problem

20. Vilket av följande har du problem med?

Antal deltagare: 25

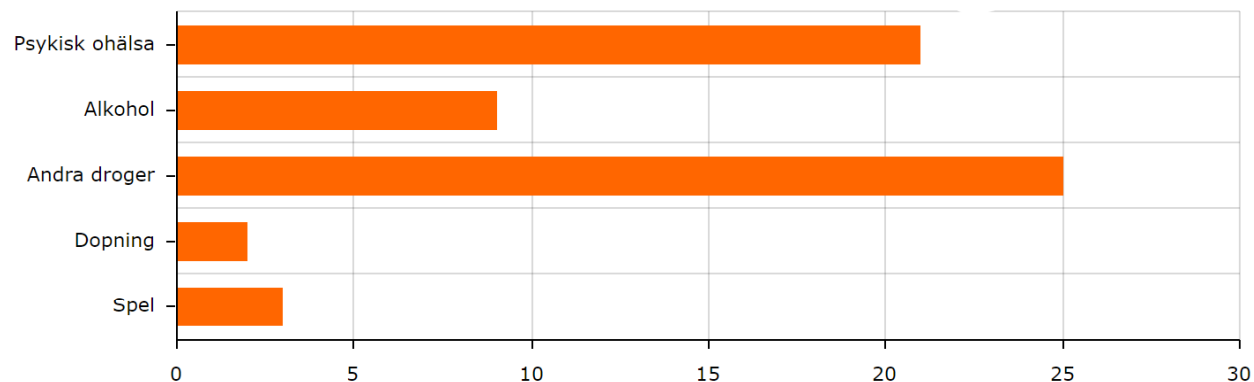
21 (84.0%): Psykisk ohälsa

9 (36.0%): Alkohol

25 (100.0%): Andra droger 

2 (8.0%): Dopning

3 (12.0%): Spel



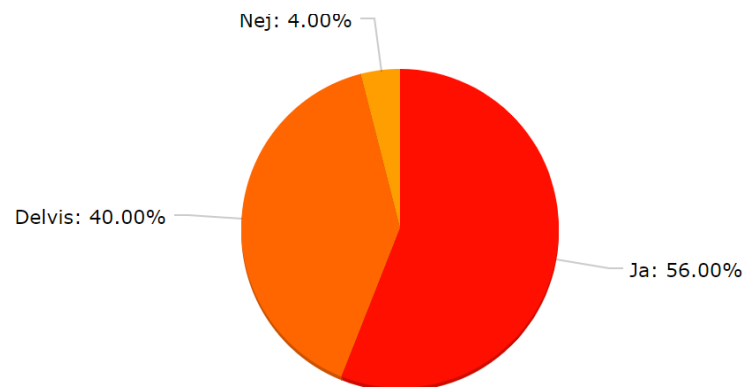
21. Har du fått hjälp med dina problem?

Antal deltagare: 25

14 (56.0%): Ja

10 (40.0%): Delvis

1 (4.0%): Nej



(X i graf 20 visar den grupp vi tittat på, i graf 20 ser man vilka övriga problem den aktuella gruppen angett. I graf 21 ser man hur gruppen svarat på frågan om de fått hjälp.)

Bilaga 2: Korstabulering fråga 20 och fråga 21 redovisat per problem


20. Vilket av följande har du problem med?

Antal deltagare: 2

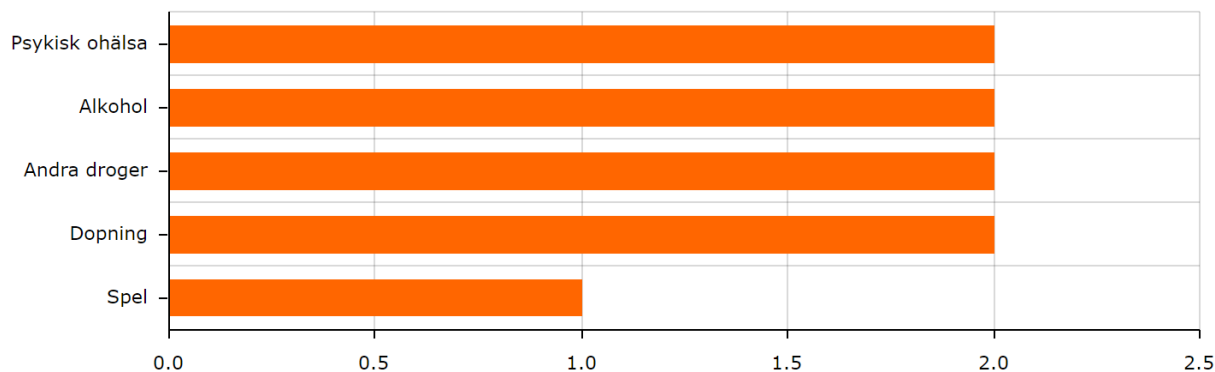
2 (100.0%): Psykisk ohälsa

2 (100.0%): Alkohol

2 (100.0%): Andra droger

2 (100.0%): Dopning 

1 (50.0%): Spel




21. Har du fått hjälp med dina problem?

Antal deltagare: 2

2 (100.0%): Ja

- (0.0%): Delvis

- (0.0%): Nej



(X i graf 20 visar den grupp vi tittat på, i graf 20 ser man vilka övriga problem den aktuella gruppen angett. I graf 21 ser man hur gruppen svarat på frågan om de fått hjälp.)

Bilaga 2: Korstabulering fråga 20 och fråga 21 redovisat per problem

20. Vilket av följande har du problem med?


Antal deltagare: 4

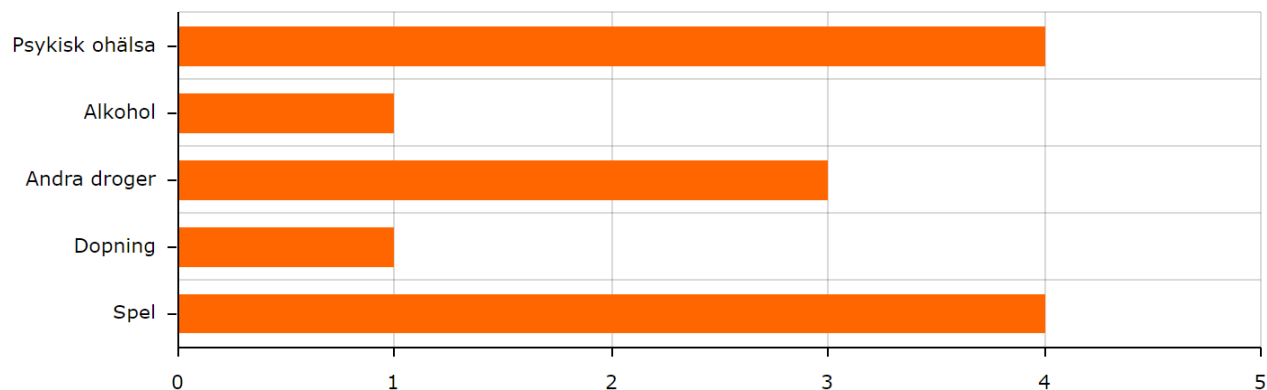
4 (100.0%): Psykisk ohälsa

1 (25.0%): Alkohol

3 (75.0%): Andra droger

1 (25.0%): Dopning

4 (100.0%): Spel 



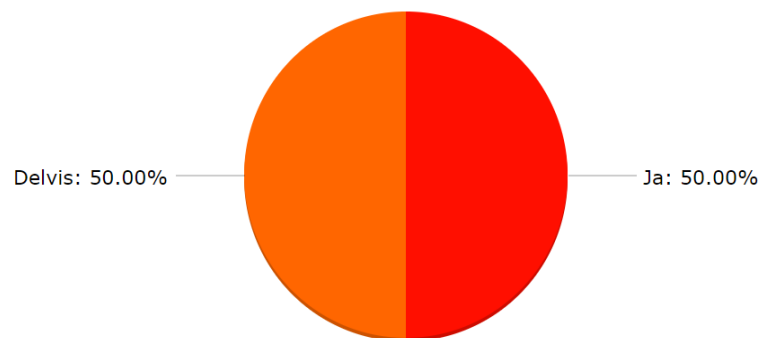
21. Har du fått hjälp med dina problem?

Antal deltagare: 4

2 (50.0%): Ja

2 (50.0%): Delvis

- (0.0%): Nej



(X i graf 20 visar den grupp vi tittat på, i graf 20 ser man vilka övriga problem den aktuella gruppen angett. I graf 21 ser man hur gruppen svarat på frågan om de fått hjälp.)